



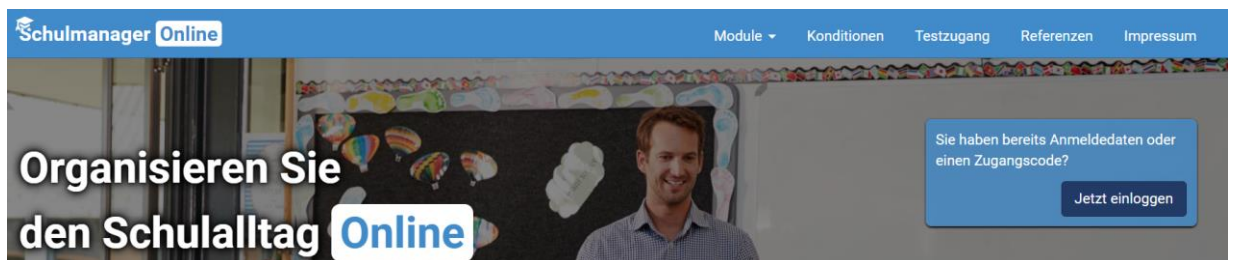
Grundschule Oberstimm
Tel.: 08459/330280
Fax: 08459/330282
gs-oberstimm@t-online.de
www.grundschule-oberstimm.de

Manching, Mai 2021

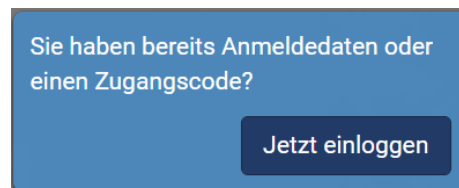
Schulmanager Online – Schnellstart für Eltern

Einführungsfilm auf Youtube: <https://youtu.be/79cApBdlg3M>

1. Öffnen Sie in einem beliebigen Browser (Edge, Chrome, Firefox oder Safari) folgenden Link: <https://www.schulmanager-online.de/>
2. Es erscheint diese Website:



3. Klicken Sie in dem kleinen Fenster auf „**Jetzt einloggen**“:



4. Geben Sie auf der nächsten Seite im Fenster „**Erstmalig anmelden**“ den „Code“ ein, den Sie von der Schule erhalten haben und klicken auf „**Anmelden**“:

Erstmalig anmelden

Zugangscode

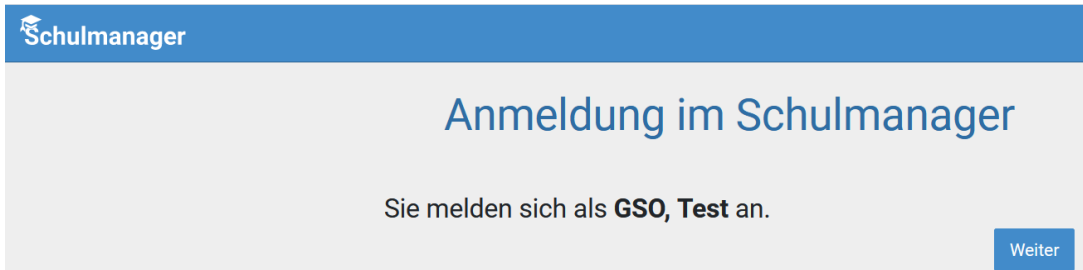
Anmelden

Erstmalig anmelden

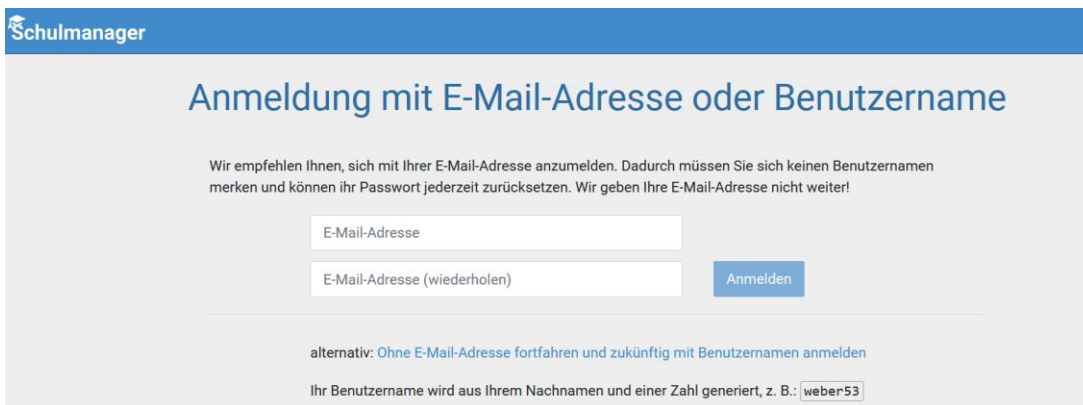
Zugangscode

Anmelden

5. Der nächste Bildschirm sieht dann so aus, wobei Sie bereits den Namen Ihres Kindes sehen werden. Klicken Sie dann auf „**Weiter**“!



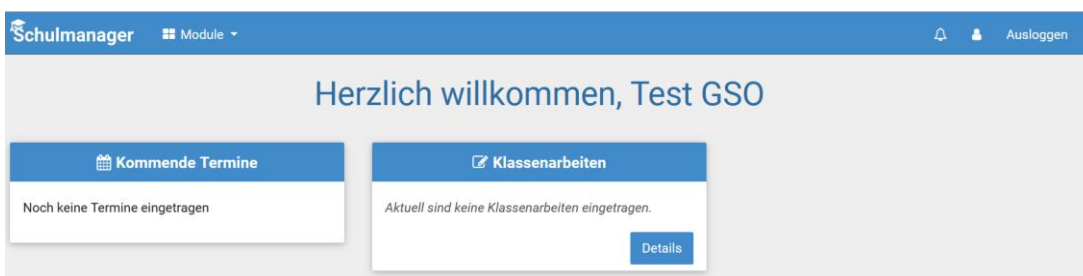
6. Nun erscheint folgender Bildschirm. Geben Sie hier bitte **2x Ihre Email-Adresse** ein und klicken dann auf „**Anmelden**“!



7. Beim nächsten Bildschirm vergeben Sie bitte **ein eindeutiges Passwort**, das Sie sich gut merken können und klicken auf „**Weiter**“!



8. Nun haben Sie die einmalige Anmeldung und Einrichtung Ihres persönlichen Accounts abgeschlossen und es folgt der Bildschirm, den Sie in Zukunft bei jedem Öffnen sehen werden:



9. Mit folgendem Link können Sie sich beim Anbieter jederzeit Hilfe holen:

<https://schulmanager.zammad.com/help/de-de>

10. Selbstverständlich können Sie sich bei weiteren Fragen auch an **Ihre Klassenlehrkraft** oder die **Schulleitung** wenden!

11. Apple und Android Apps – **Den Schulmanager können Sie auch auf Ihrem Handy einrichten!**

Apple:

<https://apps.apple.com/de/app/schulmanager-online/id1451616735>

Android:

<https://play.google.com/store/apps/details?id=online.schulmanager.app&hl=de&gl=US>

Beispiele:

The image displays three screenshots of the Schulmanager mobile application interface. The top-left screenshot shows the main dashboard with a blue header, a menu icon, and a notification for 'Ungelesener Elternbrief' (unread parent letter). Below this, a card for 'Zweiter Elternbrief' (second parent letter) is visible, dated 07.02.2019, with a 'Lesen' (read) button. A 'Klassenarbeiten' (class assignments) section follows, containing a table with columns 'Klassenarbeit' and 'Stunde'. The table lists 'Deutsch' for 'Di., 12.02., 3. Stunde'. A 'Details' button is located below the table. The bottom-left screenshot shows a 'Krankmeldung' (sick leave) section with the text 'Hier können Sie eine Krankmeldung einreichen.' and a 'Zur Krankmeldung' button. The top-right screenshot shows a detailed view of an 'Ungelesener Elternbrief' with the subject 'Ab Mo, 21.09.2020 keine Maskenpflicht mehr im Unterricht' and a 'Lesen' button. Below this is a 'Kommende Termine' (upcoming events) section listing 'Dienstag, 22.09.2020 bis Mittwoch, 23.09.2020' and 'Donnerstag, 24.09.2020' at 18:00 for 'Klassenelternabend (5. - 7. Klassen)'. A 'Zum Kalender' button is present. The bottom-right screenshot shows another 'Ungelesener Elternbrief' titled 'Zweiter Elternbrief' and 'Test-Elternbrief', both dated 07.02.2019, with 'Öffnen' (open) buttons. A 'Klassenarbeiten' section below indicates 'Aktuell sind keine Klassenarbeiten eingetragen.' with a 'Details' button. The bottom-most screenshot shows a 'Sprechstundentermine' (consultation hours) section.